

## 保証とアフターサービスについて

- この製品には、『保証書』が付いています。保証とアフターサービスの内容は以下の通りです。
- 1. 取扱説明書などの注意書に従って正常に使用した場合に限り、保証期間中に本製品が万一故障した場合には、お買い上げ日より1年間無償修理をいたします。
- 2. 保証期間中でも次の場合には保証対象外となり、有料とさせていただきます。
  - (1) 取扱説明書などに記載されている注意事項を遵守しただけなかった場合。
  - (2) 取扱上の不注意、誤った使い方や保管、乱用による故障及び損傷。
  - (3) 不当な修理や改造による故障及び損傷。
  - (4) お買い上げ後の輸送、落下、衝撃による故障及び損傷。
  - (5) 故意又は人為的要因による故障及び損傷。
  - (6) 火災・地震・風水害・落雷・その他の天変地変・公害・塩害等の不可抗力による故障及び損傷。
  - (7) 本書にお買い上げ日、お客様名の記入がない場合、あるいは本書の字句を書き換えられた場合。
  - (8) 本書のご呈示がない場合。
  - (9) 本製品が起因する2次的損害及び賠償。
  - (10) 消耗品(マグネシウム・専用クエン酸)
- 3. この保証書は日本国内においてのみ有効です。
- 4. この保証書は再発行いたしませんので、大切に保管してください。

## 保証書

製品名	浴用水素発生器 ジームスバス		
本体製造番号	G B 1 0 0 9 9		
お客様	お名前	TEL	
	ご住所		
保証期間	お買い上げ日より1年間		
製造元	株式会社ゴーダ水処理技研	お買い上げ日	年 月 日

※ この保証書は本書に明示した期間、条件のもとにおいて無料修理をお約束するものです。従ってこの保証書によってお客様の法律上の権利を制限するものではありませんので、保証期間経過後の修理などについてご不明の場合は、ジームスカスタマーサポートまでお問い合わせ下さい。

### ■ お問い合わせ先

ジームスカスタマーサポート

TEL **0800-888-3369** (フリーダイヤル)

受付時間 10時~17時(平日) ※土・日・祝日、年末年始、夏季休業を除く  
(URL) <http://www.gyms.co.jp>

〈製造元〉



株式会社ゴーダ水処理技研  
〒104-0041  
東京都中央区新富1-6-1  
(URL) <http://www.mizu.co.jp>

060810

## 水素のお風呂 ジームスバス



## 取扱説明書

この度は浴用水素発生器「ジームスバス」をお買い上げいただきありがとうございます。

ご使用の前に必ず本書をよくお読みの上、正しくお使いください。  
お読みになった後は、いつでも見られるところに保管してください。



## ご使用上の注意

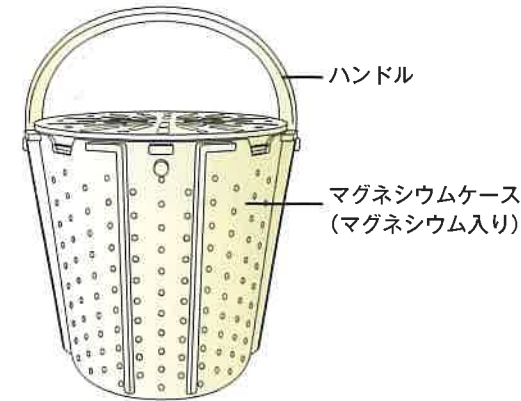
●製品を正しく安全にご使用いただくため、この『ご使用上の注意』をよくお読みください。

	水素発生中は火気厳禁です。 水素発生中の本体に直接火を近づけないでください。
	本体を浴槽に投げ入れたり、落としたり、強い衝撃を与えないでください。 破損や変形、故障の原因になります。
	浴槽に入れた本体を足で踏みつけたり、座ったり、押し付けたりなどの体重をかける行為をしないでください。 破損や変形、故障、事故の原因になります。
	本体の耐熱温度は80℃です。 本体に熱湯を入れたり、または本体を熱湯に浸ける行為をしないでください。 破損や変形、故障の原因になります。
	本体のマグネシウムケースは分解できません。無理に分解しないでください。 破損や変形、故障の原因になります。
	本体で水素を発生させたお湯や水は飲用できません。 飲まないでください。
	金属アレルギー(特にマグネシウム)をお持ちの方は、まれにアレルギー反応を起こす可能性があります。その場合はすぐに使用を中止してください。
	安全のため、製品で幼児や子供が遊ばないように注意してください。
	一度に大量のクエン酸を使用した場合、風呂釜を痛めることがあります。 クエン酸の使用量をお守りください。
	大理石などの天然石、または大理石風などの加工が施されている浴槽は酸に弱い性質があります。クエン酸を使用するため、バスメーカーにご相談ください。
	クエン酸を使用しますので、浴槽内にぬめりが残る場合があります。 滑らないように注意してください。
	クエン酸を多く使用した場合、マグネシウムが著しく減少します。 クエン酸の使用量をお守りください。
	他の入浴剤と併用すると、マグネシウムが著しく減少します。
	24時間風呂で使用すると、マグネシウムが著しく減少します。

## 各部の名称 付属品

浴用水素発生器「ジームスバス」は、純度99.9%以上のマグネシウムとお湯(または水)を反応させて水素を発生させます。  
電気を使用しないので、安全で簡単に水素入浴をお楽しみいただけます。

### ■ 本体



### 《仕様について》

- ★ フタは外せません。
- ★ ハンドルは外せません。
- ★ 外ケースにマグネシウムケースを取り付ける際は、「カチッ」と音がするまで回してください。



### 《外ケース》

材質 PC樹脂  
寸法 φ141mm×H130mm

### 《マグネシウムケース》

材質 PC樹脂  
寸法 φ120mm×H123mm(+50mm)

《本体総重量》 1,100g

### ■ 付属品



専用クエン酸 (250g)  
約31回分  
(1回の使用目安: 8g)

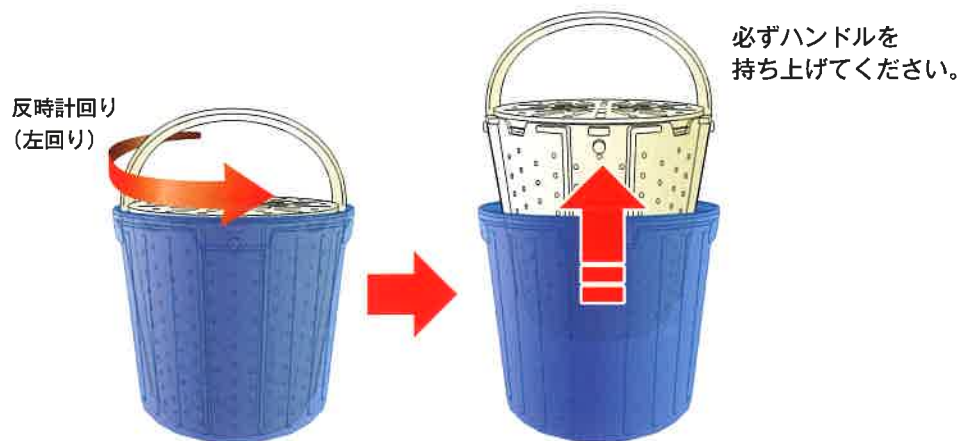


取扱説明書  
(保証書付)

## ご使用方法

### ① 本体のマグネシウムケースを取り外します。

マグネシウムケースを反時計回り(左回り)に回して持ち上げます。



### ② 外ケースに専用クエン酸を4回ふり入れます。

ボトルを逆さまにして、4回ふり入れます(約8g)。(1ふり=約2g)  
※新品は口部にシールが貼ってありますので、剥がして使用してください。



クエン酸を多く使用した場合、  
マグネシウムが著しく減少します。  
クエン酸の使用量をお守りください。

### ③ 外ケースにお湯を半分をめやすに入れます(水はご使用を控えてください)。



必ず40℃前後のお湯でクエン酸が溶けるまでよくかき混ぜてください

※クエン酸をしっかりと溶かさないと、  
性能が十分に発揮されない場合があります。

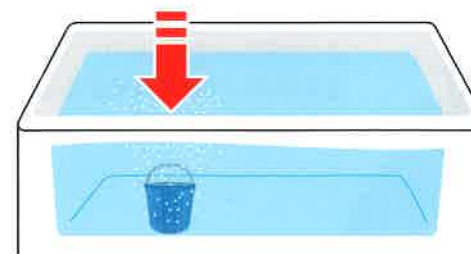
### ④ マグネシウムケースを外ケースに取り付けます。

マグネシウムケースを差し込んで、時計回り(右回り)に回します。



マグネシウムケースを入れると水素が発生し始めます。  
このまま1分ほど、反応させます。

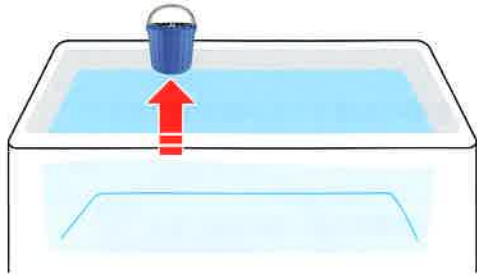
### ⑤ 本体を浴槽にゆっくり沈めます。



浴槽内で水素が発生します。  
本体を傾けないように  
ゆっくり沈めてください。

## ご使用方法 (続き)

- ⑥ 本体は30～60分を目安に浴槽から取り出してください。  
24時間風呂や追い炊き機能付風呂をご使用される方も同じです。



取り出すと約1時間ほどで  
浴槽内の水素はなくなります。

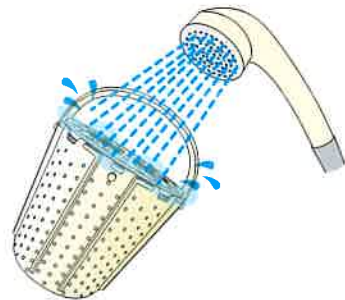


注意

24時間風呂で使用すると、  
マグネシウムが著しく減少します。

## お手入れ方法

- ⑦ ご使用後は外ケースからマグネシウムケースを取り外して流水で  
すすいでください。



温水シャワーでの流水による洗浄、  
もしくはバケツなどの容器にお湯を  
張ってマグネシウムケースを入れ、  
汚れをよく洗い流してください

- ⑧ すすぎ洗いをしたマグネシウムケースは水気を切り、自然乾燥を  
させてから、湿気のない場所で保管してください。



よく乾燥させなかったり、  
湿気の多い場所で保管すると  
マグネシウムが劣化してしまいます。

## マグネシウムについて

- マグネシウムは消耗品です。  
様々な状況や条件、使用頻度やクエン酸の量、水質によって消耗割合は異なります。

〈マグネシウムが消耗しやすい例〉

- ・ お風呂のお湯の水質の違い
- ・ 専用クエン酸の過度な使用量
- ・ お風呂のお湯に浸かっている時間
- ・ 入浴剤との併用

※ 特に、24時間風呂に使用されている塩素系洗浄剤や塩分を含む入浴剤などと併用しますと、  
マグネシウムの表面は著しく変化を起こす場合があります。このように変化を起こしていても、  
水素は正常に発生しています。製品の不良ではありませんので安心してご使用ください。

- お風呂のお湯に長い時間浸けたり、長い期間ご使用されなかった場合、黒い微粉末が浮いてくる  
ことがあります。  
これは水素によってマグネシウムが変化したものですのでご安心ください。

## 専用クエン酸について

〈保管上の注意〉

- 本剤は湿気に弱く、固まったり溶けたりすることがあります。ご使用後は浴室の外で保管して  
ください。
  - 開封後は蓋をしっかりと閉めて、高温多湿を避けて保管してください。
  - お子様の手が届くところには保管しないでください。
- ※ 市販のクエン酸をご使用される場合は、薬局などで販売されている[食用]のクエン酸をお選び  
ください。